












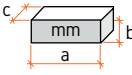
RAMA 5

Broyeur de 2600 à 3000 mm

Broyeur modèle RAMA, porté, apte au broyage d'herbe, sarments de vigne, de bois, etc. Il est indiqué pour l'utilisation dans les vignobles et peut être équipé de dents de ramassage arrière pour augmenter la fragmentation du produit.



RAMA 5 - MODÈLE 2922

RÉFÉRENCE													
	mm	mm	kw hp	n°	n/1'	kg	n°	n°	n°	A	B	C	
2922.260	2600	1220 1470	1580 1330	60 80	5	540	740	5	24	48	2800	950	1100
2922.280	2750	1220 1470	1780 1530	68 90	5	540	790	5	24	48	2950	950	1100
2922.300	3000	1220 1470	1980 1730	75 100	5	540	850	5	28	56	3200	950	1100

DOTATION STANDARD

Entraînement à 540 t.p.m. avec roue libre

Lames à marteau forgées

Rouleau d'appui réglable Ø 194 mm

Attelage à 3 points Cat. 1/2 avec déplacement mécanique

Double caisson

Contre-couteau dentelé

Trappe d'inspection

Décrottoir sur le rouleau

Protection CE