











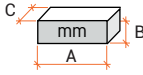
RAMA 4

Broyeur de 1400 à 2200 mm

Broyeur modèle RAMA, porté, apte au broyage d'herbe, sarments de vigne, de bois, etc. Il est indiqué pour l'utilisation dans les vignobles et peut être équipé de dents de ramassage arrière pour augmenter la fragmentation du produit.



RAMA 4 - MODÈLE 2922

RÉFÉRENCE													
	mm	mm	kw hp	n°	n/1'	kg	n°	n°	n°	A	B	C	
2922.140	1400	650 950	28 40	4	540	490	4	16	32	1600	950	1100	
2922.160	1600	650 950	28 40	4	540	530	4	16	32	1800	950	1100	
2922.180	1800	650 950	32 45	4	540	550	4	20	40	2000	950	1100	
2922.200	2000	820 1180	36 50	4	540	590	4	24	48	2200	950	1100	
2922.220	2200	820 1180	44 60	4	540	650	4	24	48	2400	950	1100	

DOTATION STANDARD

Entraînement à 540 t.p.m. avec roue libre

Lames à marteau forgées

Rouleau d'appui réglable Ø 194 mm

Attelage à 3 points Cat. 1/2 avec déplacement mécanique

Double caisson

Contre-couteau dentelé

Trappe d'inspection

Décrottoir sur le rouleau

Protection CE