






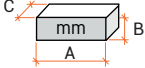
FLEXA-V

Bineuse avec châssis repliable






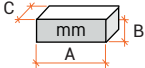
Bineuse avec châssis repliable vertical et éléments de travail à 3 ou 5 dents selon les écartements entre les rangs. Les versions avec fertiliseur, sont équipées d'une seule trémie en acier Inox de 1000 Litres de capacité.



BINEUSE FLEXA-V VERSION BASE

RÉFÉRENCE									
	n°	cm	kw	hp	kg	L	A	B	C
3302.756	6	70-75	55	75	1000	-	5150	1400	1820
3302.458	8	45-50	55	75	1220	-	5150	1400	1820
3302.758	8	70-75	60	80	1250	-	6150	1400	1820
3302.45C	12	45-50	66	90	1510	-	6150	1400	1820

BINEUSE FLEXA-V VERSION AVEC FERTILISSEUR À DISTRIBUTION VOLUMÉTRIQUE

RÉFÉRENCE									
	n°	cm	kw	hp	kg	L	A	B	C
3304.756	6	70-75	60	80	1310	1000	5150	1800	2330
3304.458	8	45-50	60	80	1550	1000	5150	1800	2330
3304.758	8	70-75	66	90	1580	1000	6150	1800	2330

DOTATION STANDARD

Distribution à chaîne avec roues de support (pour version avec fertiliseur volumétrique seulement)

Repliage du châssis à contrôle hydraulique

Attelage à 3 points Cat. 2

Kit feux de transport et tableaux d'encombrement